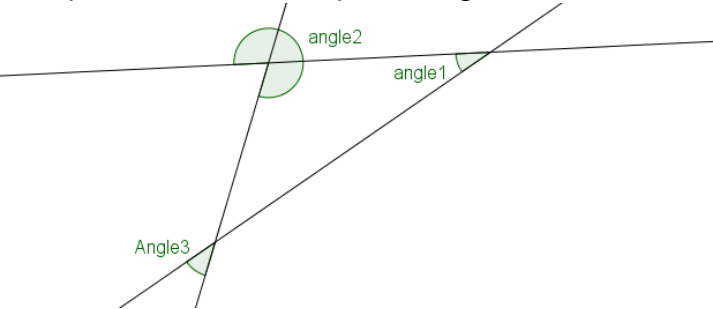


Fiche « angles » (1)

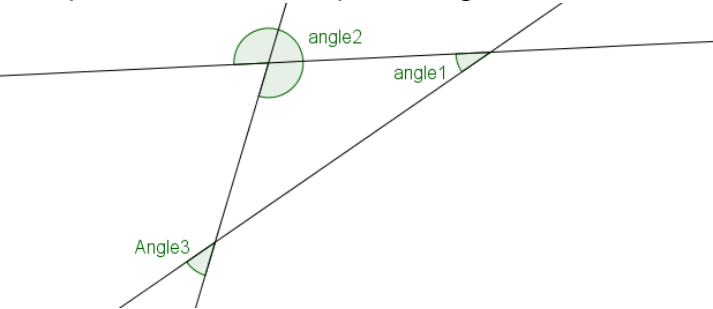
Complète le tableau d'après la figure :



	Aigu	Obtus	Droit
Angle 1	<input type="checkbox"/>	<input type="checkbox"/>	<input type="checkbox"/>
Angle 2	<input type="checkbox"/>	<input type="checkbox"/>	<input type="checkbox"/>
Angle 3	<input type="checkbox"/>	<input type="checkbox"/>	<input type="checkbox"/>

Fiche « angles » (1)

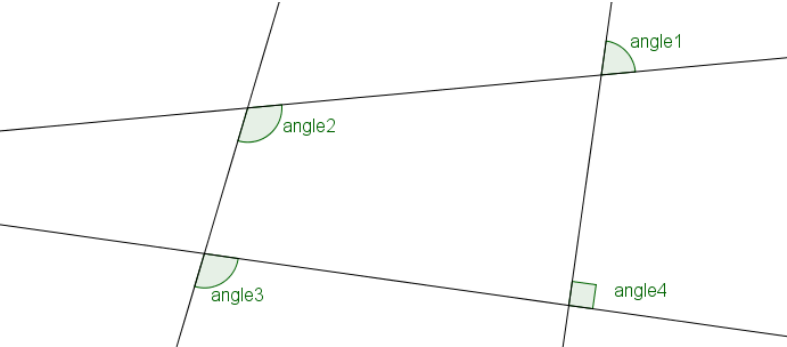
Complète le tableau d'après la figure :



	Aigu	Obtus	Droit
Angle 1	<input type="checkbox"/>	<input type="checkbox"/>	<input type="checkbox"/>
Angle 2	<input type="checkbox"/>	<input type="checkbox"/>	<input type="checkbox"/>
Angle 3	<input type="checkbox"/>	<input type="checkbox"/>	<input type="checkbox"/>

Fiche « angles » (2)

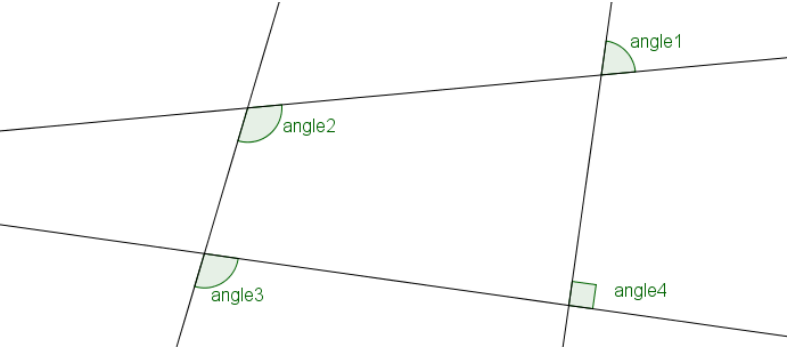
Complète le tableau d'après la figure :



	Aigu	Obtus	Droit
Angle 1	<input type="checkbox"/>	<input type="checkbox"/>	<input type="checkbox"/>
Angle 2	<input type="checkbox"/>	<input type="checkbox"/>	<input type="checkbox"/>
Angle 3	<input type="checkbox"/>	<input type="checkbox"/>	<input type="checkbox"/>
Angle 4	<input type="checkbox"/>	<input type="checkbox"/>	<input type="checkbox"/>

Fiche « angles » (2)

Complète le tableau d'après la figure :



	Aigu	Obtus	Droit
Angle 1	<input type="checkbox"/>	<input type="checkbox"/>	<input type="checkbox"/>
Angle 2	<input type="checkbox"/>	<input type="checkbox"/>	<input type="checkbox"/>
Angle 3	<input type="checkbox"/>	<input type="checkbox"/>	<input type="checkbox"/>
Angle 4	<input type="checkbox"/>	<input type="checkbox"/>	<input type="checkbox"/>